

STERYLAB PRODUCT RANGE

Biopsy & localisation needles
Gynaecological products
Decontaminating mats for the O.R.
Aghi per biopsia e localizzazione
Prodotti per ginecologia
Tappeti decontaminanti

For further information or a quotation please contact : Colin Walters



SeeDOS

Radiation Oncology Equipment and Services

26, The Maltings, Leighton Buzzard, Bedfordshire LU7 4BS, United Kingdom

Tel: +44 1525 850670 Fax: +44 1525 850685 Email: cwalters@seedos.com

Website: www.seedos.com Mobile: +44 07701059163


AGO ECORIFLETTENTE PER BIOPSIA CITOLOGICA
ECHO-REFLECTING CHIBA-TYPE CYTOLOGIC BIOPSY NEEDLE

ECOCHIBA®

ECHONOX®





È l'acciaio ecoriflettente che rende l'ago perfettamente visibile sul monitor per tutta la sua lunghezza.
The echoreflecting steel which makes the whole length of the needle clearly visible on the monitor.



Punta atraumatica tipo Quincke
Non-traumatic Quincke bevel




- Codice colore
Colour coded hub
- Doppia lente di ingrandimento
Double magnifying lens
- Dente di fasatura per ago introduttore
Phasing tooth for introducer needle
- Centimetratura
Centimetre marking
- Stopper di profondità
Depth limiting device




AGO ECORIFLETTENTE PER BIOPSIA CITOLOGICA

ECHO-REFLECTING CHIBA-TYPE CYTOLOGIC BIOPSY NEEDLE

 **ECOCHIBA®**: ago tipo Chiba per biopsia citologica chiaramente visibile sul monitor ecografico grazie alla speciale lega metallica ECHONOX® di cui è prodotto (brevetto STERYLAB).

- ▶ Punta tipo *Quincke*, per una migliore e meno traumatica penetrazione.
- ▶ Cannula a parete ultra-sottile, per una più facile ed abbondante aspirazione.
- ▶ Ago in lega naturalmente ecoriflettente ECHONOX®.
- ▶ Centimetratura e stopper scorrevole.
- ▶ Impugnatura trasparente con doppia lente di ingrandimento e dente di fasatura per ago introduttore.
- ▶ Codice colore per una facile identificazione del calibro dell'ago.
- ▶ Ampia gamma dimensionale.
- ▶ Monouso sterile:
riduzione dei rischi di infezioni nosocomiali.

 **ECOCHIBA®** is a Chiba-type biopsy needle clearly visible on the echographic monitor for its whole length thanks to the special metal alloy ECHONOX® (patent pending) from which it is manufactured.

- ▶ *Quincke-type point facilitates and makes penetration less invasive.*
- ▶ *Ultra-thin walled cannula permits an abundant sampling collection.*
- ▶ *Needle made from special alloy ECHONOX®, clearly visible on the echographic monitor.*
- ▶ *Easy-to-read centimetre marks and sliding stopper facilitate accurate depth placement.*
- ▶ *Transparent hub with double magnifying lens and phasing tooth for the introducer needle.*
- ▶ *Hubs are colour coded for easier needle size (Gauge) determination*
- ▶ *Available in a variety of gauge sizes and centimetre lengths.*
- ▶ *Sterile, single-use: reduction of infection hazard.*

MODELLI DISPONIBILI

AVAILABLE SIZES

ECOCHIBA®

CALIBRO SIZE G (mm)	LUNGHEZZA LENGTH cm	CODICE COLORE COLOUR CODE	CONFEZ. PCKG pz-units
18 (1,20)	11 - 15 - 20	rosa / pink	20
20 (0,90)	11 - 15 - 20	giallo / yellow	20
21 (0,80)	11 - 15 - 20	verde / green	20
22 (0,70)	11 - 15 - 20	nero / black	20
25 (0,50)	5 - 7 - 9	arancio / orange	20

Come comporre il codice d'ordine / ordering: ECOCHIBA® 20 Gauge - 15 cm =ECX2015
Altre misure disponibili su richiesta / Other sizes available on request

Emiss.: D.C. - Rev.: 09/2004



RAPPRESENTANTE DI ZONA:
AREA SALES REPRESENTATIVE:



www.seedos.com

Radiation Oncology Equipment and Services

